

Министерство образования Иркутской области
Государственное автономное учреждение Иркутской области
«Центр оценки профессионального мастерства, квалификаций педагогов и мониторинга качества образования»
(ГАУ ИО «ЦОПМКиМКО»)

**РЕЗУЛЬТАТЫ ГОСУДАРСТВЕННОЙ ИТОГОВОЙ АТТЕСТАЦИИ
ПО ОБРАЗОВАТЕЛЬНЫМ ПРОГРАММАМ
СРЕДНЕГО ОБЩЕГО ОБРАЗОВАНИЯ
В ИРКУТСКОЙ ОБЛАСТИ В 2023 ГОДУ**

Информационно-статистические материалы

СОДЕРЖАНИЕ

Перечень условных обозначений, сокращений и терминов

Общие результаты ГИА в Иркутской области в 2023 году

Результаты проведения итогового сочинения (изложения)

Общие показатели участия Иркутской области в ЕГЭ (2019–2023 гг.)

Пункты проведения экзаменов и участники ГИА 2023 года

Сведения о количестве участников ЕГЭ по учебным предметам

Общественное наблюдение за проведением ГИА-11

Состав сотрудников ППЭ в 2023 году

Состав предметных комиссий в 2023 году

Сведения о результатах ЕГЭ в 2023 году в Иркутской области

Средний тестовый балл участников ЕГЭ Иркутской области (2021–2023 гг.)

Сведения об апелляциях, поданных по результатам ГИА

Результаты ГИА выпускников общеобразовательных организаций Иркутской области

Результаты ЕГЭ выпускников в 2021–2023 гг.

Доля выпускников, получивших соответствующую отметку по математике базового уровня

Средний балл выпускников ОО по учебным предметам

Качество подготовки выпускников – участников ЕГЭ по учебным предметам в течении трех лет (2021-2023 гг.)

Выбор предметов выпускниками по годам (2019-2023 гг.)

Информация о количестве экзаменов в форме ЕГЭ, выбранных выпускниками ОО

Доля выпускников, получивших соответствующую отметку по математике базового уровня

Доля выпускников без возможности поступить в ВУЗ

Минимальные баллы для поступления в организации высшего образования

Сведения о количестве выпускников, получивших наибольший суммарный балл по трем предметам

Общие показатели участия Иркутской области в ГВЭ (2019–2023 гг.)

Данные о результатах ГВЭ в 2023 году в Иркутской области

Распределение результатов ЕГЭ выпускников 2023 года по диапазонам баллов

Результаты ЕГЭ выпускников 2023 года по группам общеобразовательных учреждений

Распределение результатов выпускников по диапазонам баллов «Русский язык»

Распределение результатов выпускников по диапазонам баллов «Математика (профильный уровень)»

Распределение результатов выпускников по диапазонам баллов «Физика»

Распределение результатов выпускников по диапазонам баллов «Химия»

Распределение результатов выпускников по диапазонам баллов «Информатика и ИКТ»

Распределение результатов выпускников по диапазонам баллов «Биология»

Распределение результатов выпускников по диапазонам баллов «История»

Распределение результатов выпускников по диапазонам баллов «География»

Распределение результатов выпускников по диапазонам баллов «Английский язык»

Распределение результатов выпускников по диапазонам баллов «Обществознание»

Динамика учебных достижений выпускников общеобразовательных организаций 2023 года на этапах ГИА 2021 и 2023 годов

Динамика учебных достижений выпускников 11-го класса 2023 года на этапах государственной итоговой аттестации в сравнении с 2021 г.

Динамика учебных достижений выпускников ОО на этапах государственной итоговой аттестации 2021 и 2023 гг. Предметная область "Русский язык"

Динамика учебных достижений выпускников ОО на этапах государственной итоговой аттестации 2021 и 2023 гг. Предметная область "Математика"

Перечень условных обозначений, сокращений и терминов

ГИА	Государственная итоговая аттестация по образовательным программам среднего общего образования
ЕГЭ	Единый государственный экзамен
ГВЭ	Государственный выпускной экзамен
ППЭ	Пункт проведения экзамена
РЦОИ	Региональный центр обработки информации
Обучающиеся СПО	Обучающиеся образовательных организаций, реализующих образовательные программы среднего профессионального образования
Общеобразовательные организации / ОО	Образовательные организации, реализующие образовательные программы основного общего и среднего общего образования
Образовательные организации СПО / ОО СПО	Образовательные организации, реализующие образовательные программы среднего профессионального образования

Общие результаты ГИА в Иркутской области в 2023 году

ГАУ ИО ЦОПКИМКО

РЕЗУЛЬТАТЫ ПРОВЕДЕНИЯ ИТОГОВОГО СОЧИНЕНИЯ (ИЗЛОЖЕНИЯ)

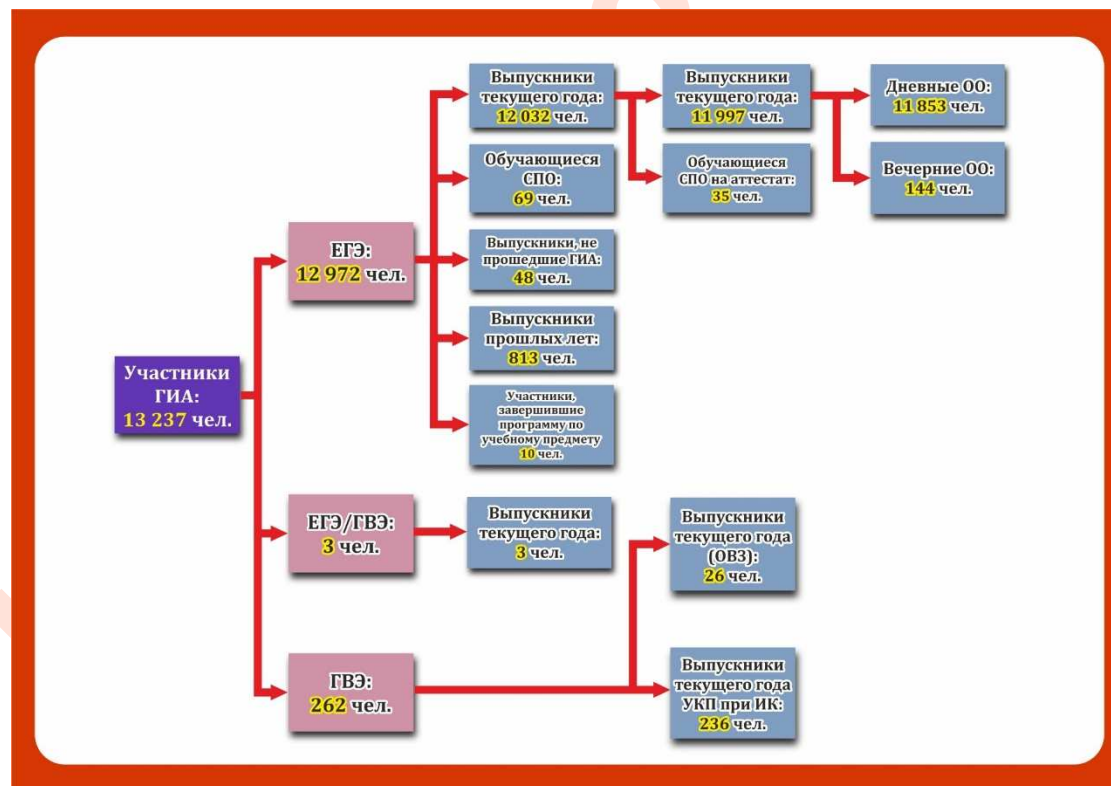
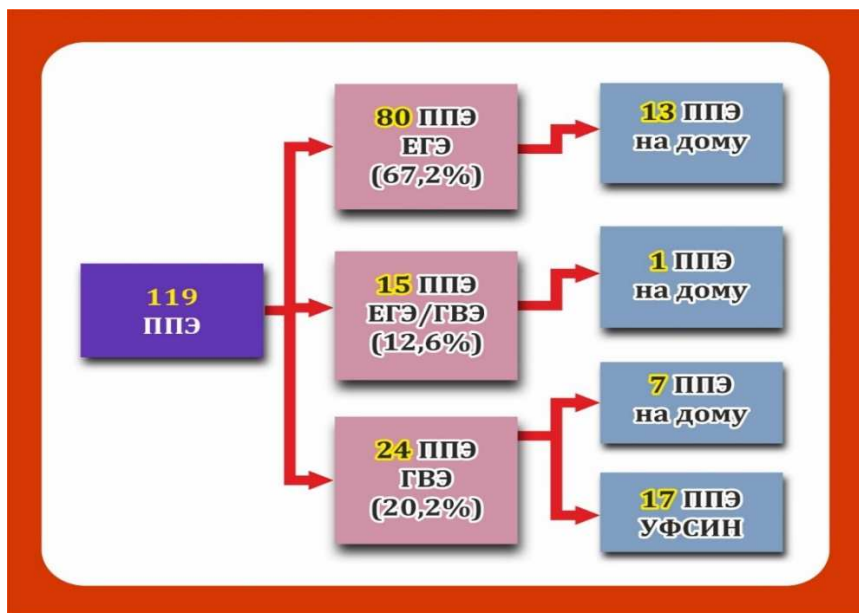
Категория участников	Количество участников							
	Сочинение				Изложение			
	зарегистрировано	неявка	«зачет»	«незачет»	зарегистрировано	неявка	«зачет»	«незачет»
Выпускники текущего года	12 032	6	12 023	3	278	0	278	0
Обучающиеся СПО	39	1	37	1	-	-	-	-
Выпускники ОО, не прошедшие ГИА в предыдущие годы	1	1	0	0	-	-	-	-
Итого	12 072	8	12 060	4	278	0	278	0

ОБЩИЕ ПОКАЗАТЕЛИ УЧАСТИЯ ИРКУТСКОЙ ОБЛАСТИ В ЕГЭ (2019–2023 гг.)

Показатели	Количество				
	2019 г.	2020 г.	2021 г.	2022 г.	2023 г.
Общеобразовательные организации	633	576	577	614	603
Пункты проведения экзаменов	92	99	93	99	95
Количество участников досрочного периода	335	0	0	120	219
Количество участников основного периода	14 247	12 210	12 842	13 741	12 772
Количество участников дополнительного периода	197	20	19	363	229
Общее количество участников ЕГЭ	14 564	12 213	12 844	13 875	12 975*

*Несколько человек принимали участие в ЕГЭ как в досрочный, так и в основной, дополнительный периоды.

ПУНКТЫ ПРОВЕДЕНИЯ ЭКЗАМЕНОВ И УЧАСТНИКИ ГИА 2023 ГОДА



СВЕДЕНИЯ О КОЛИЧЕСТВЕ УЧАСТНИКОВ ЕГЭ ИРКУТСКОЙ ОБЛАСТИ ПО УЧЕБНЫМ ПРЕДМЕТАМ

Предмет	Количество участников				
	2019 г.	2020 г.	2021 г.	2022 г.	2023 г.
РУС	13 922	11 665	12 321	13 401	12 459
МАТ П	8854	8000	8208	6689	6072
МАТ Б	5632	–	–	7545	6913
ФИЗ	3253	2704	2466	2097	1862
ХИМ	1501	1446	1496	1217	1281
ИНФ	1862	1865	2118	2355	2526
БИО	2342	1991	2070	1870	1893
ИСТ	1968	1747	1905	1856	1785
ГЕО	269	183	229	259	248
ОБЩ	7205	6380	6649	6484	5809
ЛИТ	570	502	589	609	604
АНГ	942	1025	1122	1265	1228
АНГ (устный)	923	1005	1101	1252	1215
НЕМ	18	19	7	10	11
НЕМ (устный)	16	19	7	10	11
ФРА	8	4	2	3	2
ФРА (устный)	8	4	2	3	2
ИСП	2	–	1	–	–
ИСП (устный)	2	–	1	–	–
КИТ	1	3	9	4	9
КИТ (устный)	0	3	9	4	7
Итого человеко-экзаменов*	49 298	38 565	40 312	46 933	43 937

* Человеко-экзамен — участие 1 человека в едином государственном экзамене по одному учебному предмету

ОБЩЕСТВЕННОЕ НАБЛЮДЕНИЕ ЗА ПРОВЕДЕНИЕМ ГИА-11

Категории общественных наблюдателей	Количество
Представители органов исполнительной власти Иркутской области и органов местного самоуправления	21
Работники области культуры	12
Работники правоохранительных органов, службы исполнения наказания	5
Работники сферы здравоохранения	4
Работники сферы образования	62
Работники сферы торговли и предпринимательства	24
Работники финансовой /экономической сферы	18
Работники юридической сферы	7
Специалисты по персоналу	3
Инженерно-технические работники	6
Обслуживающий персонал, работники сферы услуг	55
Безработные, домохозяйки, пенсионеры	92
Прочие	40
Итого	349

СОСТАВ СОТРУДНИКОВ ППЭ В 2023 ГОДУ

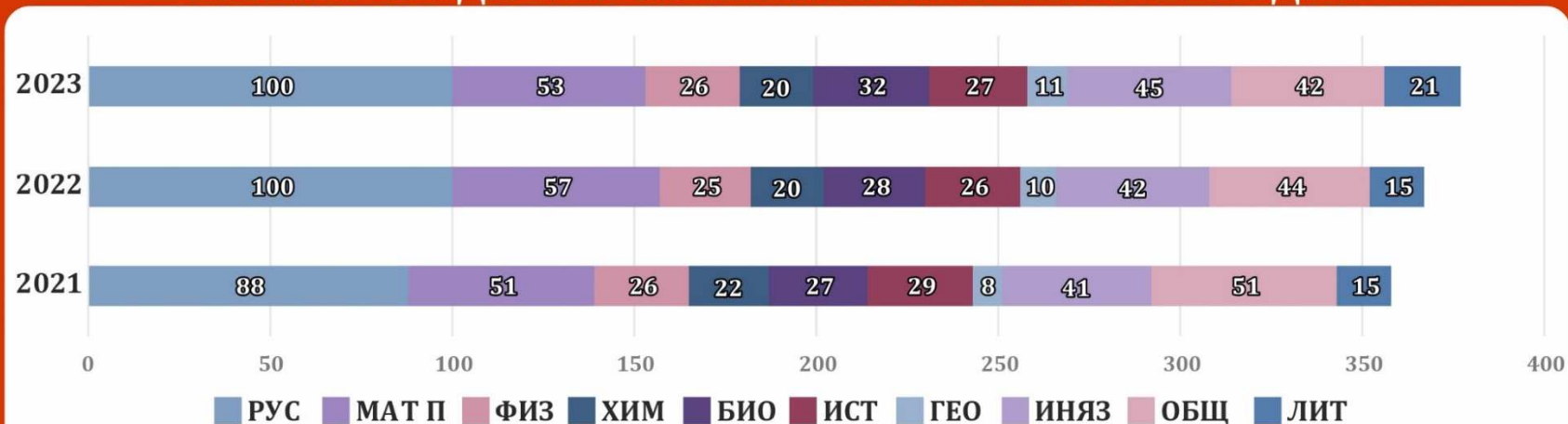
Должность ППЭ	Количество сотрудников ППЭ, зарегистрированных в РИС
Руководитель ППЭ	121
Член ГЭК	276
Технический специалист ППЭ	280
Организатор в аудитории ППЭ	2425
Организатор вне аудитории ППЭ	1167
Ассистент	18
Руководитель ППЭ/Член ГЭК	5
Руководитель ППЭ/Технический специалист ППЭ	1
Руководитель ППЭ/Организатор в аудитории ППЭ	5
Руководитель ППЭ/Организатор вне аудитории ППЭ	1
Член ГЭК/Технический специалист ППЭ	4
Член ГЭК/Организатор в аудитории ППЭ	9
Член ГЭК/Организатор вне аудитории ППЭ	1
Член ГЭК/Организатор в аудитории ППЭ/Организатор вне аудитории ППЭ	1
Технический специалист ППЭ/Организатор в аудитории ППЭ	6
Организатор в аудитории ППЭ/Организатор вне аудитории ППЭ	283
Организатор в аудитории ППЭ/Ассистент	1
Итого	4 604
Общественный наблюдатель	353
Медицинский работник	190
Всего	5 147

СОСТАВ ПРЕДМЕТНЫХ КОМИССИЙ В 2023 ГОДУ

Предмет	Всего экспертов	Из них присвоен статус			Эксперты, принявшие участие в проверке	
		«основной эксперт»	«старший эксперт»	«ведущий эксперт»	количество	%
РУС*	100	89	8	3	88	89,0
МАТ	53	39	11	3	51	96,2
ФИЗ	26	20	4	2	25	96,2
ХИМ	20	13	5	2	20	100
БИО	32	21	9	2	22	68,8
ИСТ*	27	19	7	1	27	100
ГЕО	11	7	3	1	11	100
ИНЯЗ*	45	32	11	2	43	93,5
ОБЩ*	42	31	8	3	42	100
ЛИТ*	21	15	5	1	19	95,2
Итого	377*	286	71	20	348	91,6

*По результатам отбора и квалификационных испытаний включены в состав ПК 345 экспертов, из них 32 человека являются экспертами одновременно двух комиссий по смежным учебным предметам: 10 - по русскому языку и литературе; 21 - по истории и обществознанию, 1 - по английскому и китайскому языкам.

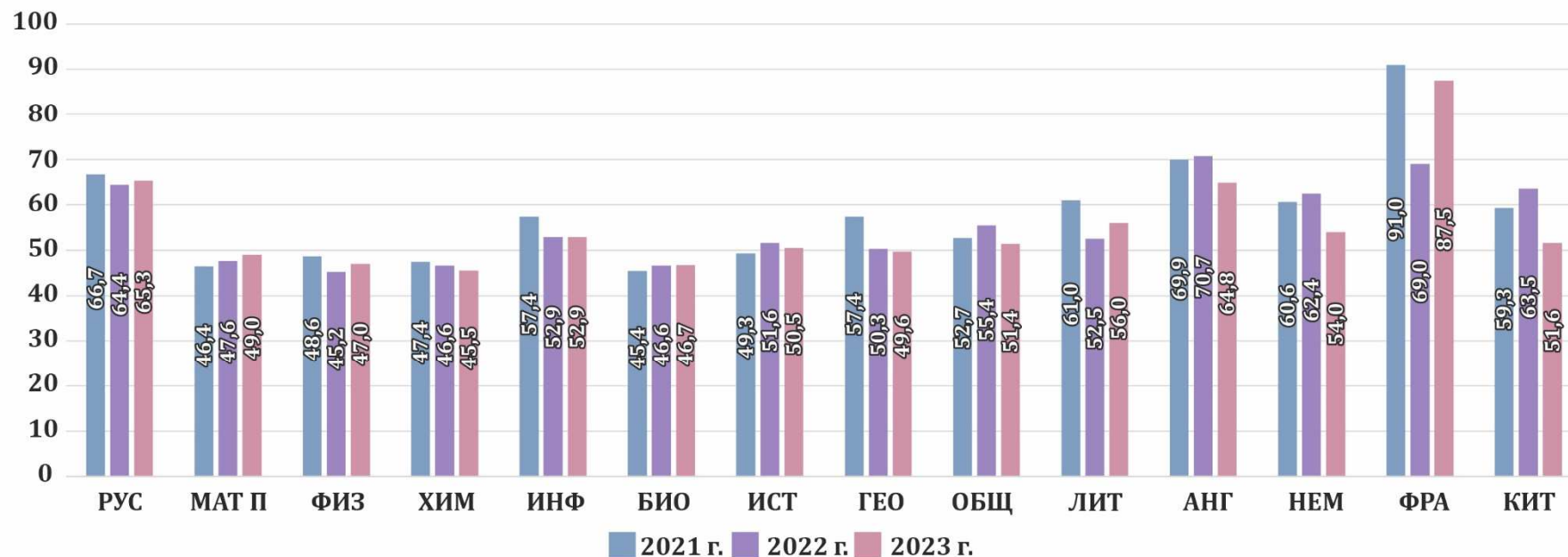
СОСТАВ ПРЕДМЕТНЫХ КОМИССИЙ В 2021-2023 ГОДАХ



СВЕДЕНИЯ О РЕЗУЛЬТАТАХ ЕГЭ В 2023 ГОДУ В ИРКУТСКОЙ ОБЛАСТИ

Предмет	Количество участников ЕГЭ	Количество участников ЕГЭ/Процент участников ЕГЭ,				Количество участников ЕГЭ, набравших 100 баллов	Средний балл
		не преодолевших минимальный тестовый балл		преодолевших минимальный тестовый балл			
		количество	%	количество	%		
РУС	12 459	50	0,4	12 409	99,6	30	65,3
МАТ П	6 072	742	12,2	5 330	87,8	4	49,0
МАТ Б	6 913	192	2,8	6 721	97,2	-	4,0
ФИЗ	1 862	261	14,0	1 601	86,0	3	47,0
ХИМ	1 281	442	34,5	839	65,5	0	45,5
ИКТ	2 526	513	20,3	2 013	79,7	2	52,9
БИО	1 893	457	24,1	1 436	75,9	0	46,7
ИСТ	1 785	239	13,4	1 546	86,6	2	50,5
ГЕО	248	32	12,9	216	87,1	1	49,6
ОБЩ	5 809	1 632	28,1	4 177	71,9	2	51,4
ЛИТ	604	29	4,8	575	95,2	8	56,0
АНГЛ	1 228	32	2,6	1 196	97,4	1	64,8
НЕМ	11	0	0,0	11	100	0	54,0
ФРАН	2	0	0,0	2	100	0	87,5
КИТ	9	0	0,0	9	100	0	51,6
ИТОГО человеко- результатов	42 702					53	

СРЕДНИЙ ТЕСТОВЫЙ БАЛЛ УЧАСТНИКОВ ЕГЭ ИРКУТСКОЙ ОБЛАСТИ В СРАВНЕНИИ ЗА ТРИ ГОДА



СВЕДЕНИЯ ОБ АПЕЛЛЯЦИЯХ, ПОДАННЫХ ПО РЕЗУЛЬТАТАМ ГИА

Предмет	Количество человеко-экзаменов	Участники ЕГЭ, обратившиеся в КК		Количество апелляций							
		количество	%	всего				удовлетворены КК			
				по процедуре	по результату	отклонены КК (по процедуре)	отклонены КК (по результату)	повлекли повышение балла	повлекли уменьшение балла	без изменения балла	по процедуре
РУС	12 556	17	0,1	0	17	0	14	3	0	0	0
МАТ П	6 320	161	2,5	0	161	0	140	21	0	0	0
МАТ Б	7 323	3	0	0	3	0	3	0	0	0	0
ФИЗ	1 864	12	0,6	0	12	0	9	2	0	1	0
ХИМ	1 286	15	1,2	0	15	0	14	1	0	0	0
ИКТ	2 532	8	0,3	0	8	0	8	0	0	0	0
БИО	1 897	18	0,9	0	18	0	16	2	0	0	0
ИСТ	1 790	14	0,8	0	14	0	14	0	0	0	0
ГЕО	248	4	1,6	0	4	0	4	0	0	0	0
АНГ	1 230	7	0,3	3	4	2	4	0	0	0	1
НЕМ	11	0	0	0	0	0	0	0	0	0	0
ФРА	2	0	0	0	0	0	0	0	0	0	0
ОБЩ	5 820	147	2,5	1	146	0	144	1	1	0	1
КИТ	9	1	11,1	0	1	0	1	0	0	0	0
ЛИТ	606	22	3,6	0	22	0	12	10	0	0	0
Итого	43 189	429	1	4	425	2	383	40	1	1	2



Результаты ГИА выпускников общеобразовательных организаций Иркутской области

ГАУ ИО ЦОИМКИМКО

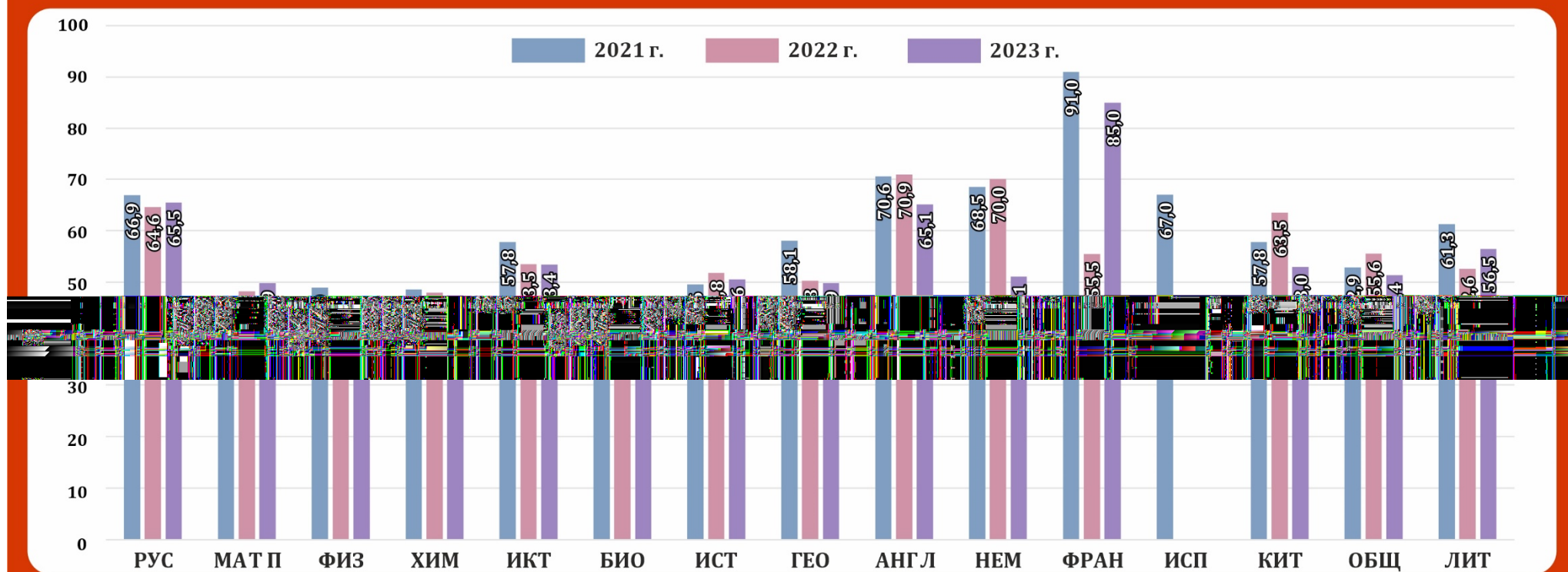
РЕЗУЛЬТАТЫ ЕГЭ ВЫПУСКНИКОВ В 2021–2023 гг.

Предмет	Количество выпускников			Количество и % участников ЕГЭ												Количество участников ЕГЭ, набравших 100 баллов		
				не подтвердивших освоение образовательных программ среднего общего образования						подтвердивших освоение образовательных программ среднего общего образования								
	2021	2022	2023	2021		2022		2023		2021		2022		2023		2021	2022	2023
РУС	11 843	12 966	11 990	7	0,1	54	0,4	38	0,3	11 836	99,9	12 912	99,6	11 952	99,7	20	20	29
МАТ ПР	7767	6350	5741	1004	12,9	902	14,2	608	10,6	6763	87,1	5448	85,8	5133	89,4	2	2	4
МАТ Б	-	7504	6844	-	-	250	3,3	168	2,5	-	-	7254	96,7	6676	97,6	-	-	-
ФИЗ	2338	2007	1764	199	8,5	324	16,1	232	13,2	2139	91,5	1683	83,9	1532	86,9	3	0	3
ХИМ	1350	1086	1122	351	26,0	284	26,2	357	31,8	999	74,0	802	73,8	765	68,2	3	2	0
ИКТ	2027	2252	2420	319	15,7	516	22,9	474	19,6	1708	84,3	1736	77,1	1946	80,4	2	5	1
БИО	1897	1683	1689	551	29,1	385	22,9	406	24,0	1346	71,0	1298	77,1	1283	76,0	0	0	0
ИСТ	1786	1757	1688	188	10,5	215	12,2	218	12,9	1598	89,5	1542	87,8	1470	87,1	6	1	2
ГЕО	213	240	232	9	4,2	26	10,8	29	12,5	204	95,8	214	89,2	203	87,5	0	0	1
АНГ	1045	1203	1150	14	1,3	16	1,3	25	2,2	1031	98,7	1187	98,7	1125	97,8	1	1	1
НЕМ	6	7	8	1	16,7	0	0	0	0	5	83,3	7	100	8	100	0	0	0
ФРА	2	2	1	0	0	0	0	0	0	2	100	2	100	1	100	0	0	0
ИСП	1	-	-	0	0	-	-	-	-	1	100	-	-	-	-	0	-	-
КИТ	4	4	6	0	0	1	25,0	0	0	4	100	3	75,0	6	100	0	0	0
ОБЩ	6248	6205	5510	1467	23,5	1235	19,9	1538	27,9	4781	76,5	4970	80,1	3972	72,1	2	0	2
ЛИТ	535	556	542	20	3,7	55	9,9	22	4,1	515	96,3	501	90,1	520	95,9	6	10	7
Итого человеко-экзаменов																45	41	50
	37 062	43 822	40 707															

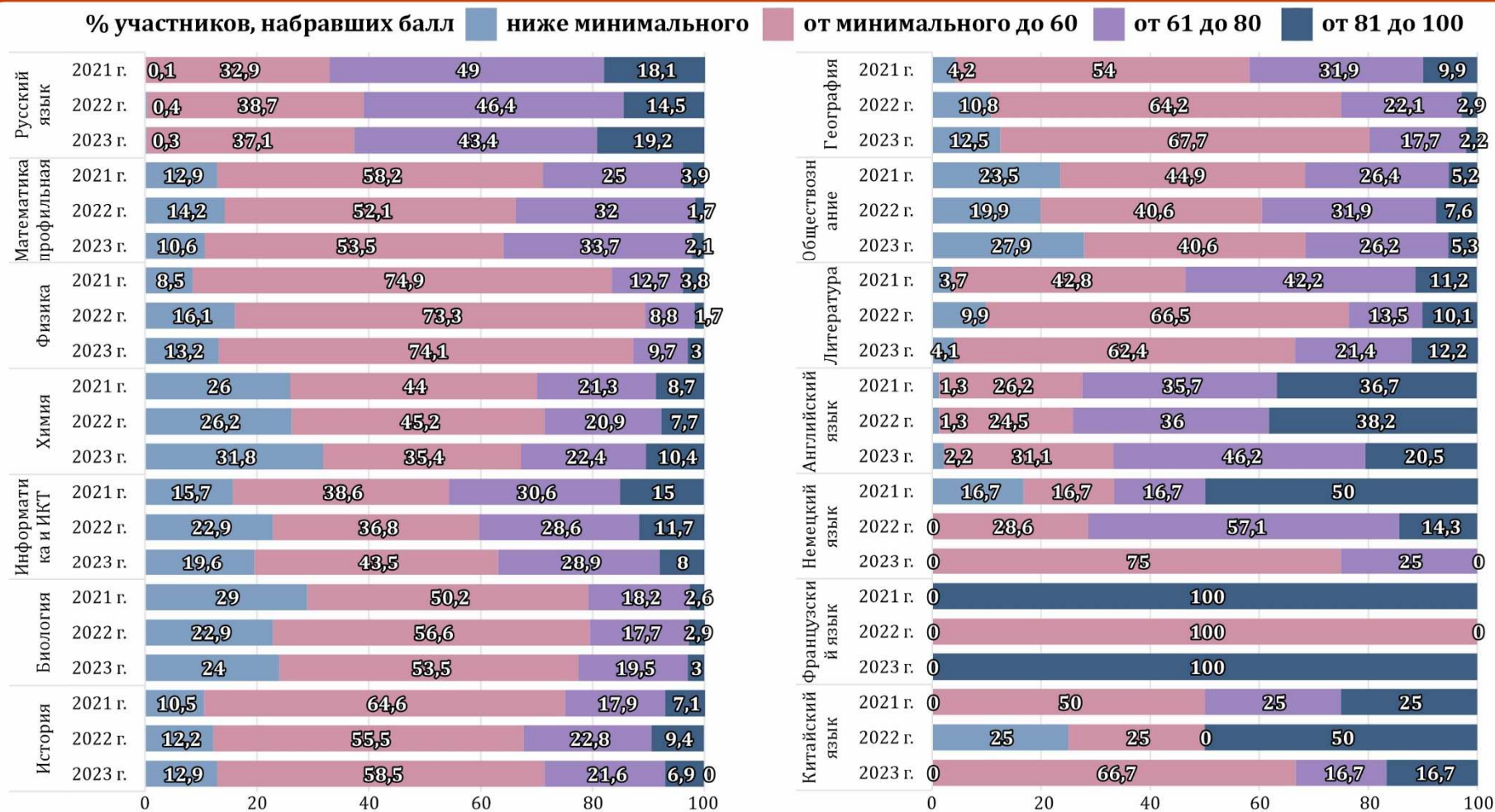
ДОЛЯ ВЫПУСКНИКОВ, ПОЛУЧИВШИХ СООТВЕТСТВУЮЩУЮ ОТМЕТКУ ПО МАТЕМАТИКЕ БАЗОВОГО УРОВНЯ



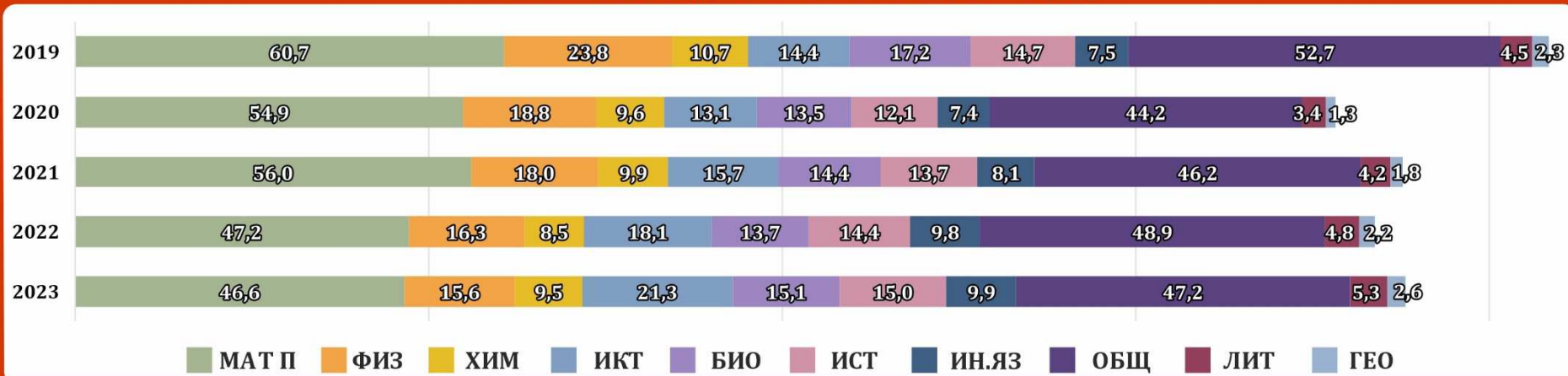
СРЕДНИЙ ТЕСТОВЫЙ БАЛЛ ВЫПУСКНИКОВ ОО ПО УЧЕБНЫМ ПРЕДМЕТАМ



КАЧЕСТВО ПОДГОТОВКИ ВЫПУСКНИКОВ ПО УЧЕБНЫМ ПРЕДМЕТАМ В ТЕЧЕНИЕ ТРЕХ ЛЕТ (2021-2023 гг.)



ВЫБОР ПРЕДМЕТОВ ПО ГОДАМ (%)



КОЛИЧЕСТВО ЭКЗАМЕНОВ В ФОРМЕ ЕГЭ, ВЫБРАННЫХ ВЫПУСКНИКАМИ В 2023 ГОДУ

Показатели	Количество экзаменов				
	1	2	3	4	5
Количество участников	4954	5135	279	14	3
Доля от общего числа выпускников (в %)	41,3	42,8	2,3	0,1	0,03



13,6% выпускников 2023 года сдавали только обязательные экзамены. Из 10 385 человек 13% получили отрицательные результаты за все экзамены по выбору. Таким образом, 26,6% выпускников Иркутской области в текущем году не имели возможности продолжить обучение в высших учебных заведениях. Этот показатель увеличился на 2% относительно прошлого года.

МИНИМАЛЬНЫЕ БАЛЛЫ ДЛЯ ПОСТУПЛЕНИЯ В ОРГАНИЗАЦИИ ВЫСШЕГО ОБРАЗОВАНИЯ

Приказом Рособрнадзора определено минимальное количество баллов ЕГЭ, подтверждающее освоение образовательной программы среднего общего образования, и минимальное количество баллов ЕГЭ, необходимое для поступления в образовательные организации высшего образования на обучение по программам бакалавриата и программам специалитета (Приказ от 26.06.2019 № 876). Согласно этому приказу минимальные баллы для получения аттестата и для поступления в вузы совпадают по всем предметам, за исключением русского языка, по которому минимальный балл для получения аттестата равен 24, а для поступления в вуз – 36.

Министерство просвещения России и Министерство науки и высшего образования РФ, в ведении которых находится основная часть высших учебных заведений, могут устанавливать минимальные баллы ЕГЭ по общеобразовательным предметам, соответствующим специальности или направлению подготовки, по которым проводится прием на обучение в образовательных организациях, находящихся в их ведении. Эти баллы не могут быть ниже минимальных баллов, установленных Рособрнадзором. Минимальные баллы на 2023-2024 учебный год, установленные Минобрнауки России и Минпросвещения России, совпадают и выше минимальных баллов Рособрнадзора по всем предметам.

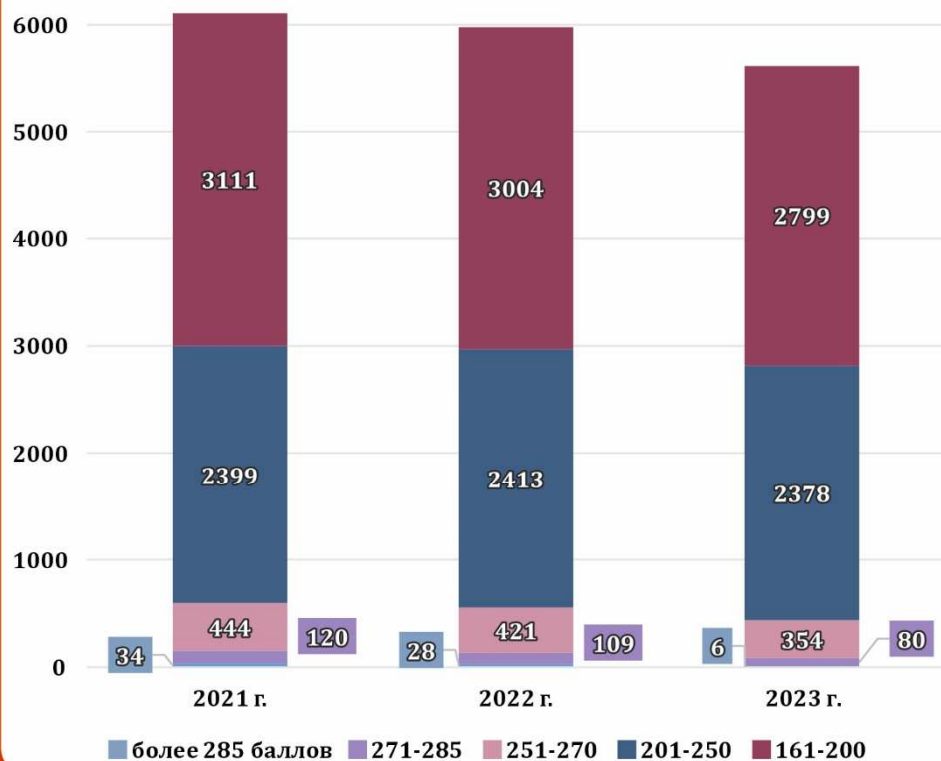
В таблице представлены данные о количестве выпускников Иркутской области, преодолевших минимальные баллы Рособрнадзора и преодолевших минимальные баллы, установленные Минпросвещения и Минобрнауки России.

Предмет	РОСОБРНАДЗОР			МИНПРОСВЕЩЕНИЯ РОССИИ/ МИНОБРНАУКИ РОССИИ			Выпускники с результатами ЕГЭ, недостаточными для поступления в вузы	
	Min балл	Выпускники, преодолевшие установленный min балл		Min балл	Выпускники, преодолевшие установленный min балл		кол-во	% от общего числа
		кол-во	% от общего числа		кол-во	% от общего числа		
Русский язык	36	11 743	97,9	40	11 462	95,6	281	2,3
Математика ПР	27	5133	89,4	39	4177	72,8	956	16,7
Физика	36	1532	86,9	39	1406	79,7	126	7,1
Химия	36	765	68,2	39	718	64,0	47	4,2
Информатика и ИКТ	40	1946	80,4	44	1637	67,6	309	12,8
Биология	36	1283	76,0	39	1170	69,3	113	6,7
История	32	1470	87,1	35	1356	80,3	114	6,8
География	37	203	87,5	40	187	80,6	16	6,9
Английский язык	22	1125	97,8	30	1085	94,4	40	3,5
Обществознание	42	3972	72,1	45	3633	65,9	339	6,2
Литература	32	520	95,9	40	473	87,3	47	8,7
Итого	-	29 692	-	-	27 304	-	2388	7,0

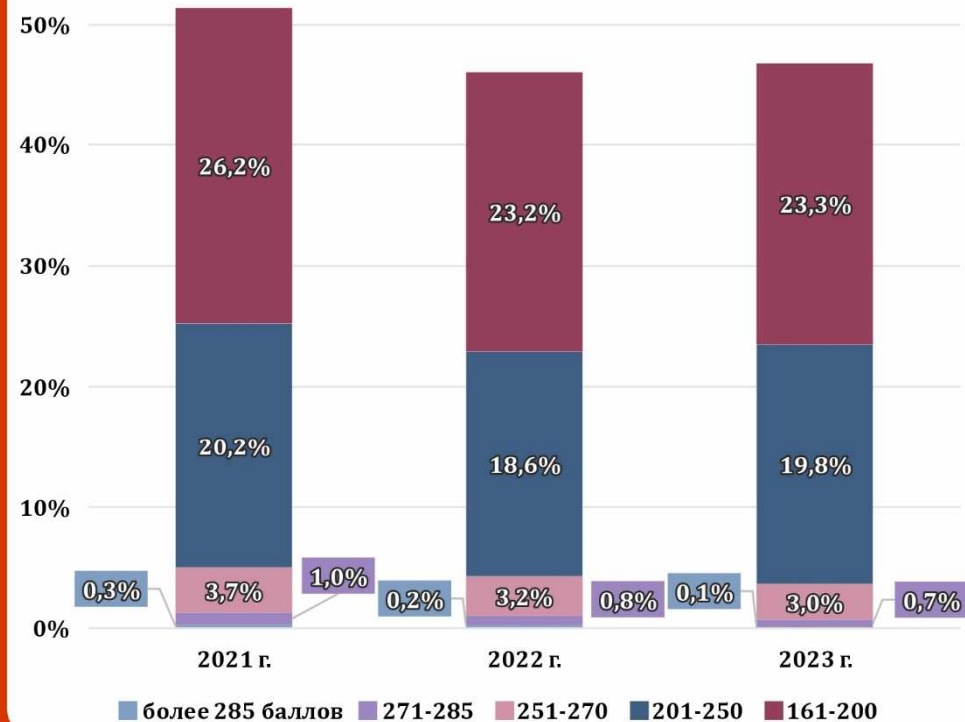
2 388 положительных результатов ЕГЭ выпускников Иркутской области 2023 года недостаточны для поступления в большинство высших учебных заведений РФ. Доля таких результатов совпадает с долей аналогичных результатов 2022 года.

СВЕДЕНИЯ О КОЛИЧЕСТВЕ ВЫПУСКНИКОВ, ПОЛУЧИВШИХ НАИБОЛЬШИЙ СУММАРНЫЙ БАЛЛ ПО ТРЕМ ПРЕДМЕТАМ

КОЛИЧЕСТВО ВЫПУСКНИКОВ, ПОЛУЧИВШИХ НАИБОЛЬШИЙ СУММАРНЫЙ БАЛЛ ПО ТРЕМ ПРЕДМЕТАМ



ДОЛЯ ВЫПУСКНИКОВ, ПОЛУЧИВШИХ НАИБОЛЬШИЙ СУММАРНЫЙ БАЛЛ ПО ТРЕМ ПРЕДМЕТАМ (%)



ОБЩИЕ ПОКАЗАТЕЛИ УЧАСТИЯ ИРКУТСКОЙ ОБЛАСТИ В ГВЭ (2019–2023 гг.)

Показатели	Количество			
	2019 г.	2021 г.	2022 г.	2023 г.
Общеобразовательные организации и УКП на базе СПО и ИК	28	483	31	25
Пункты проведения экзаменов	42	96	33	39
Количество учебных предметов	4	2	4	2
Выпускники УКП при ИК	244	250	427	236
Количество участников, совместивших формы ЕГЭ и ГВЭ	0	4	2	3
Количество участников досрочного периода	29	13	66	42
Количество участников основного периода	248	2032	378	223
Количество участников дополнительного периода	–	403	0	4
Общее количество участников ГВЭ	277	2312	444*	265*

*Несколько человек принимали участие в ЕГЭ как в досрочный, так и в основной, дополнительный периоды.

ДАННЫЕ О РЕЗУЛЬТАТАХ УЧАСТНИКОВ ГВЭ В 2023 ГОДУ В ИРКУТСКОЙ ОБЛАСТИ

Предмет	Количество участников	Количество участников ГВЭ, прошедших ГИА		Получили отметку			
		количество	%	"5"	"4"	"3"	"2"
Русский язык	263	263	100	28	111	124	0
Математика	261	258	98,9	25	105	128	3

Распределение результатов ЕГЭ выпускников 2023 года по диапазонам баллов

ГАУ ИО ЦОПКИМКО

РЕЗУЛЬТАТЫ ЕГЭ ВЫПУСКНИКОВ 2023 ГОДА ПО ГРУППАМ ОБЩЕОБРАЗОВАТЕЛЬНЫХ УЧРЕЖДЕНИЙ

При анализе данных использован принцип сравнения общеобразовательных организаций преимущественно внутри группы сходных по ряду характеристик. При группировке общеобразовательных организаций использовались следующие характеристики: тип населённого пункта, реализуемая образовательная программа и численность выпускников общеобразовательной организации.

Исходя из представленных характеристик, выделено семь групп:

Группа 1 – Городские ОО (81 и более выпускников)

Группа 2 – Городские ОО (от 41 до 80 выпускников)

Группа 3 – Городские ОО (менее 40 выпускников)

Группа 4 – Сельские ОО (26 и более выпускников)

Группа 5 – Сельские ОО (от 8 до 25 выпускников)

Группа 6 – Сельские ОО (менее 8 выпускников)

Группа 7 – Вечерние (сменные) ОО, Открытые (сменные) ОО

В 2022-2023 учебном году в Иркутской области соотношение городских и сельских общеобразовательных организаций, где есть выпускники 11-х (12-х) классов, – 52,5% и 45,2% соответственно. По количеству школ самая многочисленная – группа городских ОО с количеством выпускников до 40 человек, самая малочисленная – группа вечерних (сменных) и открытых (сменных) школ. Та же ситуация наблюдается, если рассматривать соотношение количества выпускников по группам школ. Однако доля выпускников городских общеобразовательных организаций (81%) в несколько раз превышает долю выпускников сельских школ (16,9%).



Результаты ЕГЭ выпускников по группам общеобразовательных организаций представлены в виде доли выпускников, получивших результат в том или ином диапазоне тестовых баллов. Для этого все результаты выпускников ОО по предмету разбиваются на квартили (4 равные части). В первый (нижний) квартиль попадают первые 25% результатов, от них отсекаются те, которые ниже минимального порога. Оставшиеся результаты считаются низкими. Для определения лучших результатов в четвертом (верхнем) квартиле сверху отделяются 10% результатов. Получается два диапазона: хороший и отличный (высокий). 2-й и 3-й квартили объединяются в один диапазон (удовлетворительные результаты). Таким образом, все результаты делятся на 5 диапазонов, каждый из которых определяет уровень подготовки выпускников. Рассматриваются индивидуальные результаты всех выпускников по предмету (кроме математики базового уровня).

При таком распределении результаты выпускников ОО Иркутской области 2023 года распределились по диапазонам тестовых баллов следующим образом.

Предмет	1-й квартиль		2-3-й квартили	4-й квартиль	
	ниже минимального	низкий	удовлетворительный	хороший	отличный
Русский язык	0-23	24-54	55-76	77-86	87-100
Математика (профильный уровень)	0-26	27-33	34-65	66-71	72-100
Физика	0-35	36-39	40-54	55-61	62-100
Химия	0-35	36	37-67	68-81	82-99
Информатика и ИКТ	0-39	40	41-66	67-79	80-100
Биология	0-35	36	37-57	58-70	71-98
История	0-31	32-37	38-63	64-75	76-100
География	4-36	37-40	41-59	60-64	65-100
Английский язык	0-21	22-52	53-78	79-85	86-100
Обществознание	0-41	42	43-63	64-72	73-100
Литература	0-31	32-45	46-62	63-81	82-100

ПРЕДМЕТ «РУССКИЙ ЯЗЫК»

Группа	Количество ОО в группе	Количество выпускников	Количество участников экзамена	Распределение результатов выпускников по диапазонам баллов/уровням подготовки (в %)				
				ниже минимального	низкий	удовлетвори- тельный	хороший	отличный
				0-23 баллов	24-54 балла	55-76 баллов	77-86 баллов	87-100 баллов
1-я группа	19	2012	2006	0,4	10,3	45,8	22,3	21,2
2-я группа	62	3206	3159	0,1	18,2	51,5	18,7	11,5
3-я группа	244	4771	4600	0,1	26,5	52,5	13,7	7,2
4-я группа	16	749	684	0,2	31,7	47,8	13,9	6,4
5-я группа	50	565	545	0,6	36,3	47,5	9,5	6,1
6-я группа	214	758	752	0,7	37,4	48,9	9,6	3,5
7-я группа	15	261	244	5,3	68,9	24,6	1,2	0
Иркутская область	620	12 322	11 990	0,3	23,9	49,8	15,8	10,2

ПРЕДМЕТ «МАТЕМАТИКА»

Группа	Количество ОО в группе	Количество выпускников	Количество участников экзамена	Распределение результатов выпускников по диапазонам баллов/уровням подготовки (в %)				
				ниже минимального	низкий	удовлетвори- тельный	хороший	отличный
				0-26 баллов	27-33 балла	34-65 баллов	66-71 балл	72-100 баллов
1-я группа	19	2012	1245	5,4	4,8	46,8	22,6	20,4
2-я группа	62	3206	1699	8,8	6,5	52,9	19,3	12,5
3-я группа	244	4771	2017	12,3	9,5	57,4	15,3	5,6
4-я группа	16	749	267	9,0	9,4	60,7	16,1	4,9
5-я группа	50	565	189	19,1	11,1	55,0	12,2	2,7
6-я группа	214	758	299	21,7	10,0	57,5	8,4	2,3
7-я группа	15	261	25	76,0	4,0	16,0	4,0	0
Иркутская область	620	12 322	5741	10,6	7,7	53,7	17,6	10,5

ПРЕДМЕТ «ФИЗИКА»

Группа	Количество ОО в группе	Количество выпускников	Количество участников экзамена	Распределение результатов выпускников по диапазонам баллов/уровням подготовки (в %)				
				ниже минимального	низкий	удовлетвори- тельный	хороший	отличный
				0-35 баллов	36-39 баллов	40-54 балла	55-61 балл	62-100 баллов
1 группа	19	2012	300	4,3	5,7	41,3	23,0	25,7
2 группа	62	3206	480	10,6	8,1	53,1	15,4	12,7
3 группа	244	4771	716	16,8	13,3	51,8	11,7	6,4
4 группа	16	749	88	15,9	12,5	63,6	3,4	4,6
5 группа	50	565	60	15,0	18,3	46,7	11,7	8,3
6 группа	214	758	114	20,2	20,2	47,4	9,7	2,6
7 группа	15	261	6	33,3	16,7	50,0	0,0	0
Иркутская область	620	12 322	1764	13,2	11,2	50,5	14,1	11,1

ПРЕДМЕТ «ХИМИЯ»

Группа	Количество ОО в группе	Количество выпускников	Количество участников экзамена	Распределение результатов выпускников по диапазонам баллов/уровням подготовки (в %)				
				ниже минимального	низкий	удовлетвори- тельный	хороший	отличный
				0-35 баллов	36 баллов	37-67 баллов	68-81 балл	82-99 баллов
1-я группа	19	2012	209	15,8	1,0	40,7	23,9	18,7
2-я группа	62	3206	342	23,7	1,5	44,5	17,5	12,9
3-я группа	244	4771	399	41,1	4,0	37,6	11,8	5,5
4-я группа	16	749	71	43,7	0,0	33,8	14,1	8,5
5-я группа	50	565	49	40,8	2,0	34,7	14,3	8,2
6-я группа	214	758	45	48,9	2,2	42,2	4,4	2,2
7-я группа	15	261	7	85,7	0,0	0,0	0,0	14,3
Иркутская область	620	12 322	1122	31,8	2,2	39,8	15,7	10,4

ПРЕДМЕТ «ИНФОРМАТИКА и ИКТ»

Группа	Количество ОО в группе	Количество выпускников	Количество участников экзамена	Распределение результатов выпускников по диапазонам баллов/уровням подготовки (в %)				
				ниже минимального	низкий	удовлетвори- тельный	хороший	отличный
				0-39 баллов	40 баллов	41-66 баллов	67-79 баллов	80-100 баллов
1-я группа	19	2012	615	9,1	4,7	41,5	26,0	18,7
2-я группа	62	3206	758	16,2	5,9	50,5	15,4	11,9
3-я группа	244	4771	817	26,1	7,2	45,5	15,2	6,0
4-я группа	16	749	99	24,2	8,1	48,5	14,1	5,1
5-я группа	50	565	69	31,9	8,7	39,1	18,8	1,5
6-я группа	214	758	50	52,0	6,0	30,0	10,0	2,0
7-я группа	15	261	12	83,3	8,3	8,3	0,0	0
Иркутская область	620	12 322	2420	19,6	6,2	45,5	17,9	10,8

ПРЕДМЕТ «БИОЛОГИЯ»

Группа	Количество ОО в группе	Количество выпускников	Количество участников экзамена	Распределение результатов выпускников по диапазонам баллов/уровням подготовки (в %)				
				ниже минимального	низкий	удовлетвори- тельный	хороший	отличный
				0-35 баллов	36 баллов	37-57 баллов	58-70 баллов	71-98 баллов
1-я группа	19	2012	260	13,9	1,9	38,9	26,2	19,2
2-я группа	62	3206	450	18,4	2,7	46,7	17,8	14,4
3-я группа	244	4771	673	29,1	3,0	47,3	13,4	7,3
4-я группа	16	749	112	25,0	2,7	50,0	14,3	8,0
5-я группа	50	565	77	31,2	0,0	48,1	13,0	7,8
6-я группа	214	758	104	28,9	5,8	53,9	7,7	3,9
7-я группа	15	261	13	69,2	0,0	23,1	0,0	7,69
Иркутская область	620	12 322	1689	24,0	2,7	46,2	16,1	10,9

ПРЕДМЕТ «ИСТОРИЯ»

Группа	Количество ОО в группе	Количество выпускников	Количество участников экзамена	Распределение результатов выпускников по диапазонам баллов/уровням подготовки (в %)				
				ниже минимального	низкий	удовлетвори- тельный	хороший	отличный
				0-31 балл	32-37 баллов	38-63 баллов	64-75 баллов	76-100 баллов
1-я группа	19	2012	241	5,4	5,4	46,1	19,9	23,2
2-я группа	62	3206	457	10,1	10,5	50,3	16,0	13,1
3-я группа	244	4771	677	15,2	11,4	51,7	11,7	10,0
4-я группа	16	749	153	18,3	16,3	55,6	3,9	5,9
5-я группа	50	565	80	15,0	11,3	55,0	13,8	5,0
6-я группа	214	758	74	16,2	13,5	51,4	13,5	5,4
7-я группа	15	261	6	66,7	0,0	33,3	0,0	0
Иркутская область	620	12 322	1688	12,9	10,8	51,0	13,5	11,9

ПРЕДМЕТ «ГЕОГРАФИЯ»

Группа	Количество ОО в группе	Количество выпускников	Количество участников экзамена	Распределение результатов выпускников по диапазонам баллов/уровням подготовки (в %)				
				ниже минимального	низкий	удовлетвори- тельный	хороший	отличный
				4-36 баллов	37-40 баллов	41-59 баллов	60-64 баллов	65-100 баллов
1-я группа	19	2012	25	12,0	8,0	48,0	16,0	16,0
2-я группа	62	3206	60	8,3	10,0	43,3	23,3	15,0
3-я группа	244	4771	95	12,6	9,5	54,7	10,5	12,6
4-я группа	16	749	8	25,0	12,5	50,0	12,5	0,0
5-я группа	50	565	11	9,1	9,1	45,5	36,4	0,0
6-я группа	214	758	29	10,3	17,2	62,1	3,5	6,9
7-я группа	15	261	4	75,0	0,0	25,0	0,0	0
Иркутская область	620	12 322	232	12,5	10,3	50,9	14,7	11,6

ПРЕДМЕТ «АНГЛИЙСКИЙ ЯЗЫК»

Группа	Количество ОО в группе	Количество выпускников	Количество участников экзамена	Распределение результатов выпускников по диапазонам баллов/уровням подготовки (в %)				
				ниже минимального	низкий	удовлетвори- тельный	хороший	отличный
				0-21 балл	22-52 балла	53-78 баллов	79-85 баллов	86-100 баллов
1-я группа	19	2012	303	0,7	9,9	51,8	20,8	16,8
2-я группа	62	3206	423	1,9	20,3	54,9	13,5	9,5
3-я группа	244	4771	349	3,4	28,9	46,4	15,2	6,0
4-я группа	16	749	38	2,6	26,3	42,1	15,8	13,2
5-я группа	50	565	20	5,0	25,0	60,0	5,0	5,0
6-я группа	214	758	13	7,7	61,5	7,7	23,1	0,0
7-я группа	15	261	4	0,0	100,0	0,0	0,0	0
Иркутская область	620	12 322	1150	2,2	21,2	50,4	15,9	10,3

ПРЕДМЕТ «ОБЩЕСТВОЗНАНИЕ»

Группа	Количество ОО в группе	Количество выпускников	Количество участников экзамена	Распределение результатов выпускников по диапазонам баллов/уровням подготовки (в %)				
				ниже минимального	низкий	удовлетвори- тельный	хороший	отличный
				0-41 балл	42 балла	43-63 балла	64-72 балла	73-100 баллов
1-я группа	19	2012	824	14,1	1,9	40,3	22,0	21,7
2-я группа	62	3206	1519	23,1	2,6	43,7	17,4	13,3
3-я группа	244	4771	2200	30,5	3,9	43,1	13,6	8,9
4-я группа	16	749	385	38,7	2,9	43,9	10,4	4,2
5-я группа	50	565	238	42,4	2,9	39,5	10,5	4,6
6-я группа	214	758	317	41,6	3,8	43,2	6,0	5,4
7-я группа	15	261	27	66,7	3,7	22,2	7,4	0
Иркутская область	620	12 322	5510	27,9	3,1	42,7	15,1	11,3

ПРЕДМЕТ «ЛИТЕРАТУРА»

Группа	Количество ОО в группе	Количество выпускников	Количество участников экзамена	Распределение результатов выпускников по диапазонам баллов/уровням подготовки (в %)				
				ниже минимального	низкий	удовлетвори- тельный	хороший	отличный
				0-31 балл	32-45 баллов	46-62 баллов	63-81 балл	82-100 баллов
1 группа	19	2012	123	2,4	16,3	47,2	14,6	19,5
2 группа	62	3206	137	3,7	16,8	52,6	16,1	11,0
3 группа	244	4771	210	4,8	20,0	52,9	11,4	11,0
4 группа	16	749	37	2,7	37,8	40,5	13,5	5,4
5 группа	50	565	17	5,9	17,7	58,8	11,8	5,9
6 группа	214	758	16	6,3	25,0	62,5	0	6,3
7 группа	15	261	2	50,0	50,0	0,0	0	0
Иркутская область	620	12 322	542	4,1	19,7	50,9	13,1	12,2

**Динамика учебных достижений выпускников
общеобразовательных организаций 2023 года
на этапах ГИА 2021 и 2023 годов**

В разделе проводится сравнительный анализ результатов ГИА выпускников 11-х классов 2023 года с их же результатами на ГИА в форме ОГЭ в 2021 году после окончания 9-го класса.

Автоматизированная обработка и проверка экзаменационных работ ГИА в форме ОГЭ и ЕГЭ по всем учебным предметам позволяет проследить динамику учебных достижений выпускников образовательных организаций области и оценить качество их обучения. Результаты динамики учебных достижений выпускников 9-х, 11-х классов – один из важнейших показателей в оценке образовательных достижений, так как являются основанием для принятия решения об эффективности учебного процесса, работы учителя или образовательной организации, системы образования в целом.

Для построения схем и диаграмм используются данные региональных информационных систем 2021 и 2023 годов. Сведение баз данных позволяет сопоставить результаты участников ГИА в форме ОГЭ 2021 года и ГИА в форме ЕГЭ 2023 года, однако по ряду объективных причин автоматизированно свести результаты всех выпускников 11-х классов не представляется возможным (в 2023 году удалось свести результаты 96% выпускников). При этом **учитываются первые результаты, без пересдач.**



ДИНАМИКА УЧЕБНЫХ ДОСТИЖЕНИЙ ВЫПУСКНИКОВ 11-Х КЛАССОВ НА ЭТАПАХ ГИА 2021 И 2023 гг.
ПРЕДМЕТНАЯ ОБЛАСТЬ «МАТЕМАТИКА»

